

Holistisk græsmarksstyring med får

Ved Uffe Worm
Svanholm Gods

Africa Centre for Holistic Management





Her gik dyrene 6 måneder tidligere



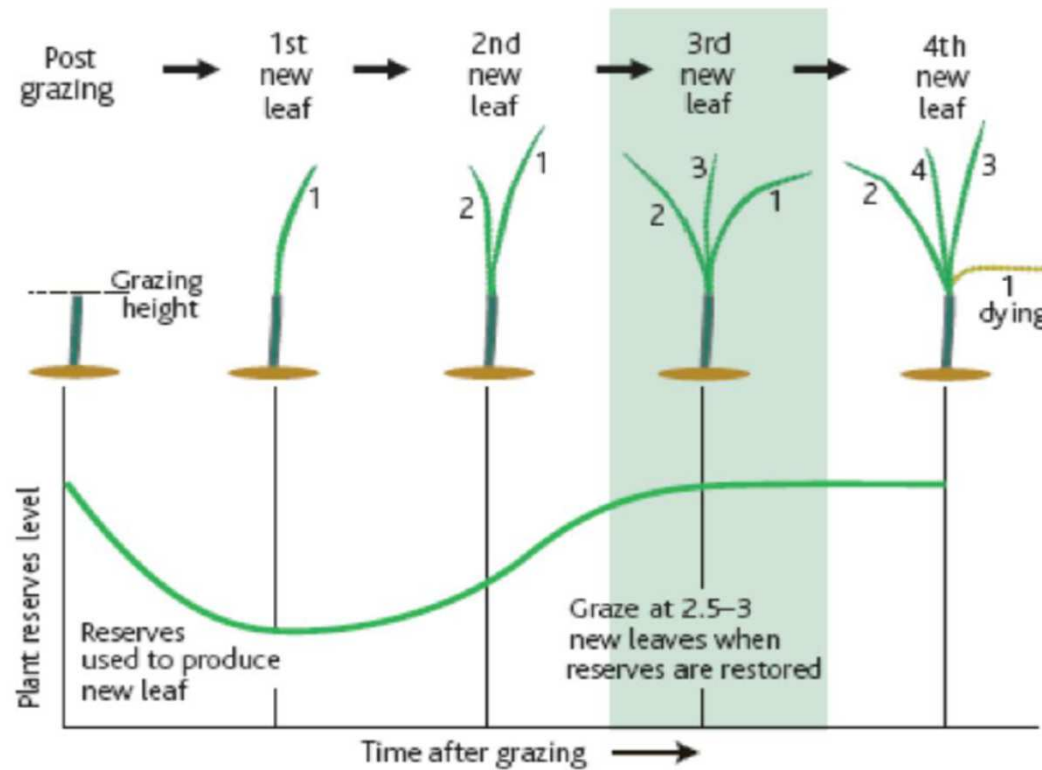
I nabolaget





Hvordan græs gror

- Græs ikke for tidligt
- Eller for kort
- Tilpas belægningsgraden



Sådan er vi vant til at se på græs:

**Hvor langt er græsset og hvor
mange dyr kan der blive plads til.**

**Der er mange flere spørgsmål.
Først og fremmest:**

Hvordan har rødderne det?

**Tid betyder mere end antal
dyr!**





Energy comes up through roots.





Without recovery time, the root cannot properly regenerate







Dødbidning afhænger af hvor længe dyrene er i marken og hvor hurtigt de vender tilbage.

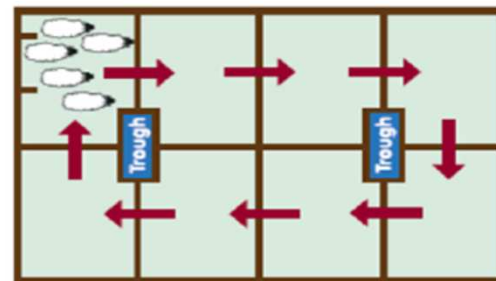
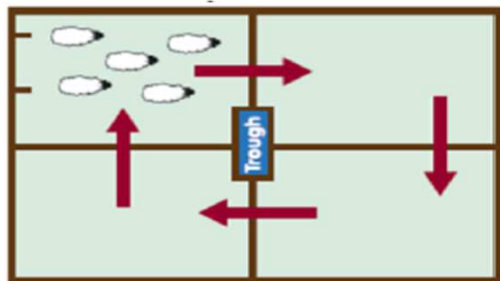
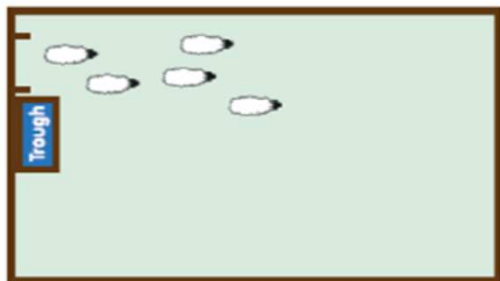
Delvis dødbidning finder sted, når få dyr har mere plads end de behøver og ikke flyttes.

Såvel dødbidning, som delvis dødbidning reducerer udbyttet og skader vegetationen.

Hvis dyrene græsser mere end 3-5 dage i en fold, er der risiko for dødbidning! Det sker hurtigst i foråret, når græsset bruger rodenergi til at komme i gang.

Græsset bruger 2-9 uger på at gendanne bladmassen og rodnettet. Dyrene bør ikke vende tilbage, før græsset har gendannet begge dele.

Hvor mange folde?
Jo flere jo bedre-
Er det nok med 4?
8-10 folde er betydeligt bedre!






God appetit i ny fold.

Efterlad 40-60 %, så kommer græsset bedre i gang til næste gang

50% Use



Roots do not stop growing with 50% of the plant removed.

70% Use



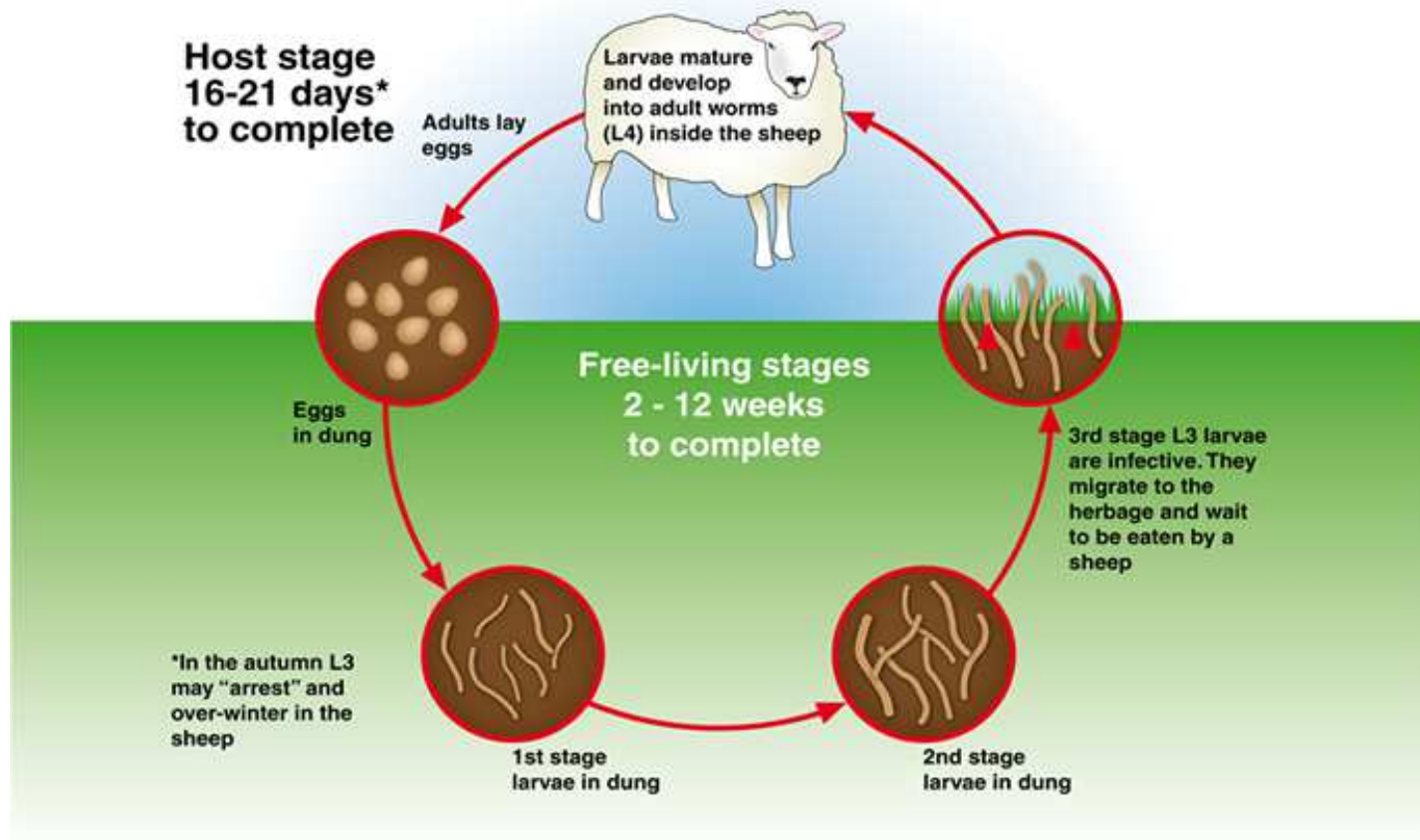
With 70% of the plant removed, 50% of the roots stop growing for 17 days.

90% Use



With 90% of the plant removed, 100% of the roots stop growing for 17 days.

Worm Life-cycle



Parasitlarverne kravler ikke så højt

Græs ikke under 8 cm

Kom ikke for hurtigt igen- for græssets og lammenes skyld

Tag gødningsprøver og check farven i øjenslimhinderne

Vej lammene jævnlige

Sorter hårdt ved 1-2 årsalderen

Ormekur er en nødløsning